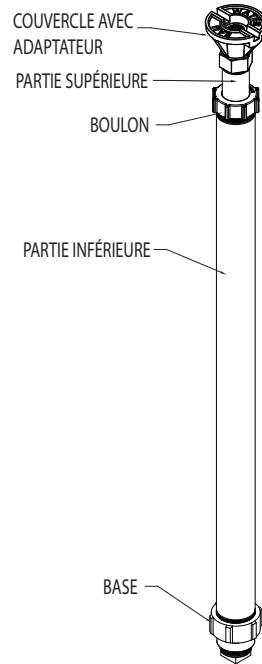


Avant de Commencer

1. Retirer tout bouchon en plastique et attaches qui pourraient entraver le fonctionnement et l'accès à la valve de bordure.
2. Assurez-vous que le couvercle et la base sont bien serrés à la main.

Ajustement

1. Dévisser le boulon en haut de la partie inférieure en tournant le boulon dans le sens contraire des aiguilles d'une montre.
 2. Déployer la partie supérieure à la longueur désirée.
- * Remarque : si elle est munie d'une valve d'arrêt, elle s'ajustera automatiquement et restera à 12" sous le couvercle.
3. Serrer le boulon à la main.



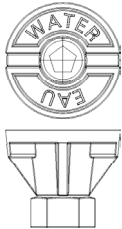
Connexion et Remblayage

1. Si elle en est munie, connecter la tige d'opération au couvercle de valve avec une clavette.
2. Connecter la boîte de service à la valve
 - Type base Minneapolis – Visser le Caisson sur la valve.
 - Type base Arche – Placer l'arche par dessus la valve.
3. Remblayer UNIFORMÉMENT autour de la boîte de service.

Options de la boîte de service Téléscopique

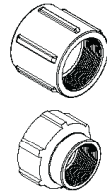
Couvercles

5544
Bouchon en forme de Pentagone raccord 1 1/4" avec filetage cordé



Bases

Type Minneapolis
2" - 5514CPLG 2 x 2
1 1/2" - 5514CPLG 1 1/2 x 2



Type Arche
5504SA



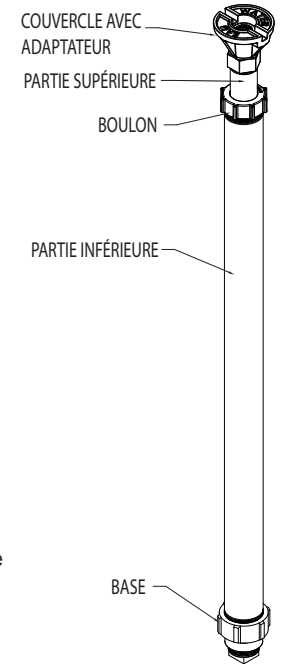
AVERTISSEMENT : Il est illégal en CALIFORNIE & VERMONT (à dater du 1/1/2010); MARYLAND (à dater du 1/1/2012); LOUISIANE (à dater 1/1/2013) et aux ÉTATS UNIS D'AMÉRIQUE (à dater 1/4/2014) d'utiliser un produit pour l'installation ou les réparations de tout système public d'alimentation d'eau ou tout travail de plomberie dans un endroit ou système qui fournit de l'eau pour la consommation humaine si la zone de surface mouillée du produit a une moyenne pondérée de plomb de plus de 0.25%. Cette interdiction ne s'applique pas aux citernes utilisées en Californie, Louisiane ou selon la loi américaine de droit public 111-380. **AVERTISSEMENT**: Ce produit peut vous exposer à des produits chimiques dont le plomb, qui est reconnu dans l'État of CALIFORNIE comme causant des cancers et des malformations congénitales et autre dommage du système reproductif. Pour plus d'informations, consultez : www.P65Warnings.ca.gov.

Avant de Commencer

1. Retirer tout bouchon en plastique et attaches qui pourraient entraver le fonctionnement et l'accès à la valve de bordure.
2. Assurez-vous que le couvercle et la base sont bien serrés à la main.

Ajustement

1. Dévisser le boulon en haut de la partie inférieure en tournant le boulon dans le sens contraire des aiguilles d'une montre.
 2. Déployer la partie supérieure à la longueur désirée.
- * Remarque : si elle est munie d'une valve d'arrêt, elle s'ajustera automatiquement et restera à 12" sous le couvercle.
3. Serrer le boulon à la main.



Connexion et Remblayage

1. Si elle en est munie, connecter la tige d'opération au couvercle de valve avec une clavette.
2. Connecter la boîte de service à la valve
 - Type base Minneapolis – Visser le Caisson sur la valve.
 - Type base Arche – Placer l'arche par dessus la valve.
3. Remblayer UNIFORMÉMENT autour de la boîte de service.

Options de la boîte de service Téléscopique

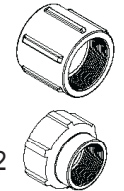
Couvercles

5544
Bouchon en forme de Pentagone raccord 1 1/4" avec filetage cordé



Bases

Type Minneapolis
2" - 5514CPLG 2 x 2
1 1/2" - 5514CPLG 1 1/2 x 2



Type Arche
5504SA



AVERTISSEMENT : Il est illégal en CALIFORNIE & VERMONT (à dater du 1/1/2010); MARYLAND (à dater du 1/1/2012); LOUISIANE (à dater 1/1/2013) et aux ÉTATS UNIS D'AMÉRIQUE (à dater 1/4/2014) d'utiliser un produit pour l'installation ou les réparations de tout système public d'alimentation d'eau ou tout travail de plomberie dans un endroit ou système qui fournit de l'eau pour la consommation humaine si la zone de surface mouillée du produit a une moyenne pondérée de plomb de plus de 0.25%. Cette interdiction ne s'applique pas aux citernes utilisées en Californie, Louisiane ou selon la loi américaine de droit public 111-380. **AVERTISSEMENT**: Ce produit peut vous exposer à des produits chimiques dont le plomb, qui est reconnu dans l'État of CALIFORNIE comme causant des cancers et des malformations congénitales et autre dommage du système reproductif. Pour plus d'informations, consultez : www.P65Warnings.ca.gov.